

**Бухгалтерский баланс**  
на 31 декабря 2013 г.

Организация Закрытое акционерное общество "Челябинский завод металлоконструкций"  
Идентификационный номер налогоплательщика \_\_\_\_\_  
Вид экономической деятельности производство строительных металлических конструкций  
Организационно-правовая форма / форма собственности закрытое акционерное / частная собственность  
Единица измерения: в тыс. рублей  
Местонахождение (адрес) 643,454139, Челябинская обл., Челябинск г., Новороссийская ул.46,,

Коды		
0710001		
30	06	2011
01395928		
7449010952		
28.11		
67	16	
384		

Форма по ОКУД \_\_\_\_\_  
Дата (число, месяц, год) \_\_\_\_\_  
по ОКПО \_\_\_\_\_  
ИНН \_\_\_\_\_  
по ОКВЭД \_\_\_\_\_  
по ОКФС / ОКФС \_\_\_\_\_  
по ОКЕИ \_\_\_\_\_

Пояснения	Наименование показателя	Код	На 31 декабря 2013 г. Итого	На 31 декабря 2012 г.	На 31 декабря 2011 г.
<b>АКТИВ</b>					
<b>I. ВНЕОБОРОТНЫЕ АКТИВЫ</b>					
	Нематериальные активы	1110			
	Результаты исследований и разработок	1120			
	Нематериальные поисковые активы	1130			
	Материальные поисковые активы	1140			
	Основные средства	1150	586 043	577 773	535 868
	Доходные вложения в материальные ценности	1160			
	Финансовые вложения	1170	700	701	701
	Отложенные налоговые активы	1180	4 068	83	18
	Прочие внеоборотные активы	1190	23 955	16 602	1 721
	Итого по разделу I	1100	614 766	595 159	538 308
<b>II. ОБОРОТНЫЕ АКТИВЫ</b>					
	Запасы	1210	567 568	726 144	777 198
	Налог на добавленную стоимость по приобретенным ценностям	1220	11 692	13 657	1 020
	Дебиторская задолженность	1230	311 465	291 972	448 342
	Финансовые вложения	1240	174 800	162 500	164 600
	Денежные средства	1250	4 950	23 269	68 437
	Прочие оборотные активы	1260	11 999	101 397	142 743
	Итого по разделу II	1200	1 082 474	1 318 939	1 602 340
	<b>БАЛАНС</b>	1600	<b>1 697 240</b>	<b>1 914 098</b>	<b>2 140 648</b>

Форма 0710001 с.2

Пояснения	Наименование показателя	Код	На 31 декабря 2013 г. Итого	На 31 декабря 2012 г.	На 31 декабря 2011 г.
<b>ПАССИВ</b>					
<b>III. КАПИТАЛ И РЕЗЕРВЫ</b>					
	Уставный капитал (складочный капитал, Собственные акции, выкупленные у акционеров)	1310	33 985	33 985	33 985
	Переоценка внеоборотных активов	1340	72 825	72 977	73 081
	Добавочный капитал (без переоценки)	1350			
	Резервный капитал	1360	6 797	6 797	6 797
	Нераспределенная прибыль (непокрытый убыток)	1370	813 769	821 372	615 636
	Итого по разделу III	1300	927 376	935 131	729 499
<b>IV. ДОЛГОСРОЧНЫЕ ОБЯЗАТЕЛЬСТВА</b>					
	Заемные средства	1410	0	0	0
	Отложенные налоговые обязательства	1420	51 767	51 318	54 456
	Резервы под условные обязательства	1430			
	Прочие обязательства	1450			
	Итого по разделу IV	1400	51 767	51 318	54 456
<b>V. КРАТКОСРОЧНЫЕ ОБЯЗАТЕЛЬСТВА</b>					
	Заемные средства	1510	48 000	50 000	192 817
	Кредиторская задолженность	1520	636 796	844 579	1 129 374
	Доходы будущих периодов	1530	0	0	0
	Оценочные обязательства	1540	33 301	33 070	31 734
	Прочие обязательства	1550	0	0	2 768
	Итого по разделу V	1500	718 097	927 649	1 356 693
	<b>БАЛАНС</b>	1700	<b>1 697 240</b>	<b>1 914 098</b>	<b>2 140 648</b>

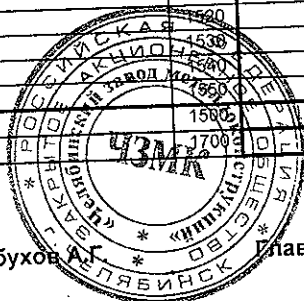
Руководитель \_\_\_\_\_

Обухов \_\_\_\_\_

Главный бухгалтер \_\_\_\_\_

Сомова И.А.

11 марта 2014 года.



**Отчет о финансовых результатах**  
за Январь - Декабрь 2013г.

Организация Закрытое акционерное общество "Челябинский завод металлоконструкций"  
Идентификационный номер налогоплательщика \_\_\_\_\_  
Вид экономической деятельности производство строительных металлических конструкций  
Организационно-правовая форма / форма собственности закрытое акционерное / частная собственность  
Единица измерения: в тыс. рублей


Форма по ОКУД	Коды 0710002		
Дата (число, месяц, год)	31	12	2013
по ОКПО	01395928		
ИНН	7449010952		
по ОКВЭД	28.11		
по ОКФС / ОКФС	67	16	
по ОКЕИ	384		

Пояснения	Наименование показателя	Код	За Январь - Декабрь 2013г.	За Январь - Декабрь 2012г.
	Выручка	2110	2 815 851	3 017 505
	Себестоимость продаж	2120	(2 337 433)	(2 382 850)
	Валовая прибыль (убыток)	2100	478 418	634 655
	Коммерческие расходы	2210	(161 772)	(144 917)
	Управленческие расходы	2220	(184 371)	(206 078)
	Прибыль (убыток) от продаж	2200	132 275	283 660
	Доходы от участия в других организациях	2310	-	-
	Проценты к получению	2320	7 299	6 137
	Проценты к уплате	2330	(4 219)	(5 786)
	Прочие доходы	2340	124 168	142 248
	Прочие расходы	2350	(141 426)	(165 423)
	Прибыль (убыток) до налогообложения	2300	118 097	260 836
	Текущий налог на прибыль	2410	(32 553)	(63 866)
	в т.ч. постоянные налоговые обязательства (активы)	2421	(5 547)	(8 660)
	Изменение отложенных налоговых обязательств	2430	(599)	2 974
	Изменение отложенных налоговых активов	2450	3 985	65
	Прочее	2460	-	-
	Чистая прибыль (убыток)	2400	88 930	200 009

Пояснения	Наименование показателя	Код	За Январь - Декабрь	За Январь -
	<b>СПРАВОЧНО</b>			
	Результат от переоценки внеоборотных активов, не включаемый в чистую прибыль (убыток) периода	2510	(151)	(104)
	Результат от прочих операций, не включаемый в чистую прибыль (убыток) периода	2520	-	-
	Совокупный финансовый результат периода	2500	88 779	199 905
	Базовая прибыль (убыток) на акцию	2900	2,62	5,89
	Разводненная прибыль (убыток) на акцию	2910	2,62	5,89

Руководитель \_\_\_\_\_

(подпись)



Обухов Александр  
Геннадьевич

Сомова Ирина  
Анатольевна



Приложение № 2  
к Приказу Министерства финансов  
Российской Федерации  
от 02.07.2010 № 66н  
(в ред. Приказа Минфина РФ  
от 05.10.2011 № 124н)

Формы  
отчета об изменениях капитала, отчета о движении денежных средств  
и отчета о целевом использовании полученных средств

Отчет об изменениях капитала  
за 20 13 г.

Организация Челябинский завод металлоконструкций  
Идентификационный номер налогоплательщика \_\_\_\_\_  
Вид экономической деятельности производство строительных металлических конструкций  
Организационно-правовая форма/форма собственности \_\_\_\_\_  
Закрытое акционерное общество / частная собственность \_\_\_\_\_  
Единица измерения: тыс. руб. (млн. руб.)

Форма по ОКУД \_\_\_\_\_  
Дата (число, месяц, год) \_\_\_\_\_  
по ОКПО \_\_\_\_\_  
ИНН \_\_\_\_\_  
по ОКВЭД \_\_\_\_\_  
по ОКОПФ/ОКФС \_\_\_\_\_  
по ОКЕИ \_\_\_\_\_

Коды		
0710003		
31	12	2013
01395928		
7449010952		
28.11		
12267	16	
384		

1. Движение капитала

Наименование показателя	Код	Уставный капитал	Собственные акции, выкупленные у акционеров	Добавочный капитал	Резервный капитал	Нераспределенная прибыль (непокрытый убыток)	Итого
Величина капитала на 31 декабря 2011 г. <sup>1</sup>	3100	33 985	( )	73 081	6 797	615 637	729 500
<u>За 20 12 г.<sup>2</sup></u>						287 582	287 582
Увеличение капитала - всего:	3210					200 009	200 009
в том числе:							
чистая прибыль	3211	x	x	x	x		
переоценка имущества	3212	x	x				
доходы, относящиеся непосредственно на увеличение капитала	3213	x	x		x	87 573	87 573
дополнительный выпуск акций	3214				x		
увеличение номинальной стоимости акций	3215				x		
реорганизация юридического лица	3216						

Форма 0710023 с. 2

Наименование показателя	Код	Уставный капитал	Собственные акции, выкупленные у акционеров	Добавочный капитал	Резервный капитал	Нераспределенная прибыль (непокрытый убыток)	Итого
Уменьшение капитала - всего:	3220	( )	( )	( 104 )	( )	( 81 849 )	( 81 953 )
в том числе:							
убыток	3221	x	x	x	x	( )	( 104 )
переоценка имущества	3222	x	x	( 104 )			
расходы, относящиеся непосредственно на уменьшение капитала	3223	x	x	( )	x	( 81 849 )	( 81 849 )
уменьшение номинальной стоимости акций	3224	( )			x		
уменьшение количества акций	3225	( )					
реорганизация юридического лица	3226			x	x		x
дивиденды	3227	x	x				x
Изменение добавочного капитала	3230	x	x	x			
Изменение резервного капитала	3240	x	x				
Величина капитала на 31 декабря 2012 г. <sup>2</sup>	3200	33 985	( )	72 977	6 797	821 372	935 131
<u>За 20 13 г.<sup>3</sup></u>						92 381	92 381
Увеличение капитала - всего:	3310					88 931	88 931
в том числе:							
чистая прибыль	3311	x	x	x	x		
переоценка имущества	3312	x	x			3 450	3 450
доходы, относящиеся непосредственно на увеличение капитала	3313	x	x		x	x	x
дополнительный выпуск акций	3314				x		
увеличение номинальной стоимости акций	3315						
реорганизация юридического лица	3316			( 151 )		( 99 984 )	( 100 135 )
Уменьшение капитала - всего:	3320	( )	( )	( 151 )	( )	( )	( 151 )
в том числе:							
убыток	3321	x	x	x	x	( )	( 151 )
переоценка имущества	3322	x	x	( 151 )			
расходы, относящиеся непосредственно на уменьшение капитала	3323	x	x	( )	x	( )	( )
уменьшение номинальной стоимости акций	3324	( )			x		
уменьшение количества акций	3325	( )					
реорганизация юридического лица	3326	x	x	x	x	( 99 984 )	99 984
дивиденды	3327	x	x				x
Изменение добавочного капитала	3330	x	x	x			
Изменение резервного капитала	3340	x	x				
Величина капитала на 31 декабря 20 <u>13</u> г. <sup>3</sup>	3300	33 985	( )	72 825	6 797	813 769	927 376


## 2. Корректировки в связи с изменением учетной политики и исправлением ошибок

Наименование показателя	Код	На 31 декабря 20 <u>12</u> г. <sup>1</sup>	Изменения капитала за 20 <u>13</u> г. <sup>2</sup>		На 31 декабря 20 <u>13</u> г. <sup>2</sup>
			за счет чистой прибыли (убытка)	за счет иных факторов	
Капитал - всего					
до корректировок	3400				
корректировка в связи с:					
изменением учетной политики	3410				
исправлением ошибок	3420				
после корректировок	3500				
в том числе:					
нераспределенная прибыль (непокрытый убыток):					
до корректировок	3401				
корректировка в связи с:					
изменением учетной политики	3411				
исправлением ошибок	3421				
после корректировок	3501				
другие статьи капитала, по которым осуществлены корректировки: (по статьям)					
до корректировок	3402				
корректировка в связи с:					
изменением учетной политики	3412				
исправлением ошибок	3422				
после корректировок	3502				

**3. Чистые активы**

Наименование показателя	Код	На 31 декабря 20 13 г. <sup>3</sup>	На 31 декабря 20 12 г. <sup>2</sup>	На 31 декабря 20 11 г. <sup>1</sup>
Чистые активы	3600	927 376	935 131	729 500


Руководитель



(подпись)

Обухов А.

(расшифровка подписи)




(подпись)

Сомова И.А.

(расшифровка подписи)

" 11 марта 20 14 г.

Примечания

1. Указывается год, предшествующий предыдущему.
2. Указывается предыдущий год.
3. Указывается отчетный год.

(в ред. Приказа Минфина РФ от 05.10.2011 № 124н)

**Отчет о движении денежных средств  
за январь-декабрь 20 13 г.**

Организация Челябинский завод металлоконструкций по ОКПО  
Идентификационный номер налогоплательщика \_\_\_\_\_ по ОКПО  
Вид экономической деятельности производство строительных металлических конструкций по ОКВЭД  
Организационно-правовая форма/форма собственности \_\_\_\_\_ по ОКПФ/ОКФС  
Закрытое акционерное общество / частная собственность \_\_\_\_\_ по ОКПФ/ОКФС  
Единица измерения: тыс. руб./млн. руб. (ненужное зачеркнуть) по ОКЕИ

Дата (число, месяц, год)  
Форма по ОКУД

Коды		
0710004		
31	12	2013
01395928		
7449010952		
28.11		
12267		16
384		

Наименование показателя	За январь-декабрь 20 13 г. <sup>1</sup>	За январь-декабрь 20 12 г. <sup>2</sup>
<b>Денежные потоки от текущих операций</b>		
Поступления - всего	2 835 540	3 214 449
в том числе:		
от продажи продукции, товаров, работ и услуг	2 757 697	2 990 717
арендных платежей, лицензионных платежей, роялти, комиссионных и иных аналогичных платежей	185	176
от перепродажи финансовых вложений	0	0
прочие поступления	77 658	223 556
Платежи - всего	( 2 701 651 )	( 3 033 317 )
в том числе:		
поставщикам (подрядчикам) за сырье, материалы, работы, услуги	( 1 702 175 )	( 1 863 626 )
в связи с оплатой труда работников	( 540 534 )	( 552 034 )
процентов по долговым обязательствам	( 4 219 )	( 6 602 )
налога на прибыль организаций	( 59 735 )	( 57 515 )
прочие платежи	( 394 988 )	( 553 540 )
Сальдо денежных потоков от текущих операций	133 889	181 132

Наименование показателя	За <u>нварь-декабр</u> 20 <u>13</u> г. <sup>1</sup>	За <u>нварь-декабр</u> 20 <u>12</u> г. <sup>2</sup>
<b>Денежные потоки от инвестиционных операций</b>		
Поступления - всего	0	0
в том числе:		
от продажи внеоборотных активов (кроме финансовых вложений)	0	0
от продажи акций других организаций (долей участия)	0	0
от возврата предоставленных займов, от продажи долговых ценных бумаг (прав требования денежных средств к другим лицам)	0	0
дивидендов, процентов по долговым финансовым вложениям и аналогичных поступлений от долевого участия в других организациях	0	0
прочие поступления		
Платежи - всего	( 57 457 )	( 47 878 )
в том числе:		
в связи с приобретением, созданием, модернизацией, реконструкцией и подготовкой к использованию внеоборотных активов	( 57 457 )	( 47 878 )
в связи с приобретением акций других организаций (долей участия)	( 0 )	( 0 )
в связи с приобретением долговых ценных бумаг (прав требования денежных средств к другим лицам), предоставление займов другим лицам	( 0 )	( 0 )
процентов по долговым обязательствам, включаемым в стоимость инвестиционного актива	( 0 )	( 0 )
прочие платежи	( 0 )	( 0 )
Сальдо денежных потоков от инвестиционных операций	( 57 457 )	( 47 878 )
<b>Денежные потоки от финансовых операций</b>		
Поступления - всего	48 000	150 000
в том числе:		
получение кредитов и займов	48 000	150 000
денежных вкладов собственников (участников)	0	0
от выпуска акций, увеличения долей участия	0	0
от выпуска облигаций, векселей и других долговых ценных бумаг и др.	0	0
прочие поступления	0	0

Наименование показателя	За <u>нварь-декабр</u> 20 <u>13</u> г. <sup>1</sup>	За <u>нварь-декабр</u> 20 <u>12</u> г. <sup>2</sup>
Платежи - всего	( 144079 )	( 323281 )
в том числе:		
собственникам (участникам) в связи с выкупом у них акций (долей участия) организации или их выходом из состава участников	( 0 )	( 0 )
на уплату дивидендов и иных платежей по распределению прибыли в пользу собственников (участников)	( 94079 )	( 31281 )
в связи с погашением (выкупом) векселей и других долговых ценных бумаг, возврат кредитов и займов	( 50000 )	( 292000 )
прочие платежи	( 0 )	( 0 )
Сальдо денежных потоков от финансовых операций	( 96 079 )	( 173 281 )
<b>Сальдо денежных потоков за отчетный период</b>	<b>( 19 647 )</b>	<b>( 40 027 )</b>
<b>Остаток денежных средств и денежных эквивалентов на начало отчетного периода</b>	<b>23 214</b>	<b>68399</b>
<b>Остаток денежных средств и денежных эквивалентов на конец отчетного периода</b>	<b>4 950</b>	<b>23 214</b>
Величина влияния изменений курса иностранной валюты по отношению к рублю	1383	( 5158 )

Руководитель

(подпись)

Обухов А.Г.

(расшифровка подписи)

Главный бухгалтер

(подпись)

Сомова И.А.

(расшифровка подписи)

" 11 "

марта

## Примечания

1. Указывается отчетный период.
2. Указывается период предыдущего года, аналогичный отчетному периоду.

